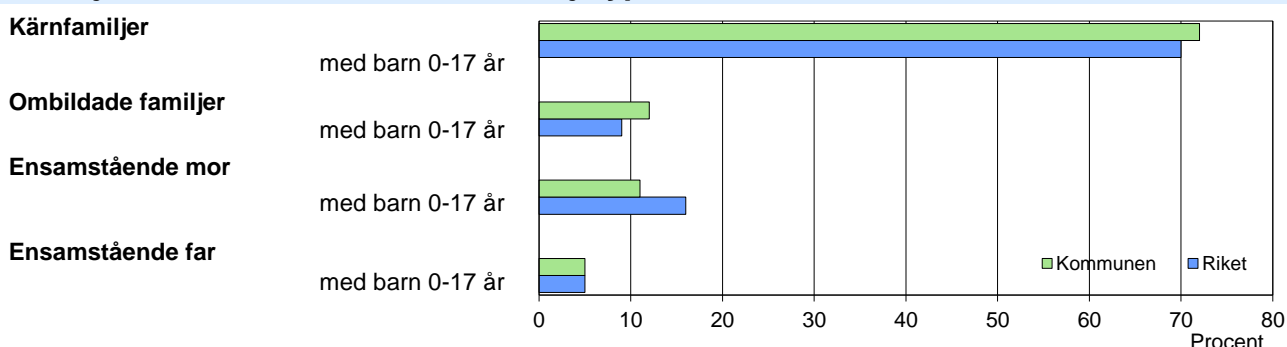


### Familjer med barn 0-17 år, efter familjetyp 2017



### Barn 0–17 år efter föräldrarnas sammanboendeform 2017

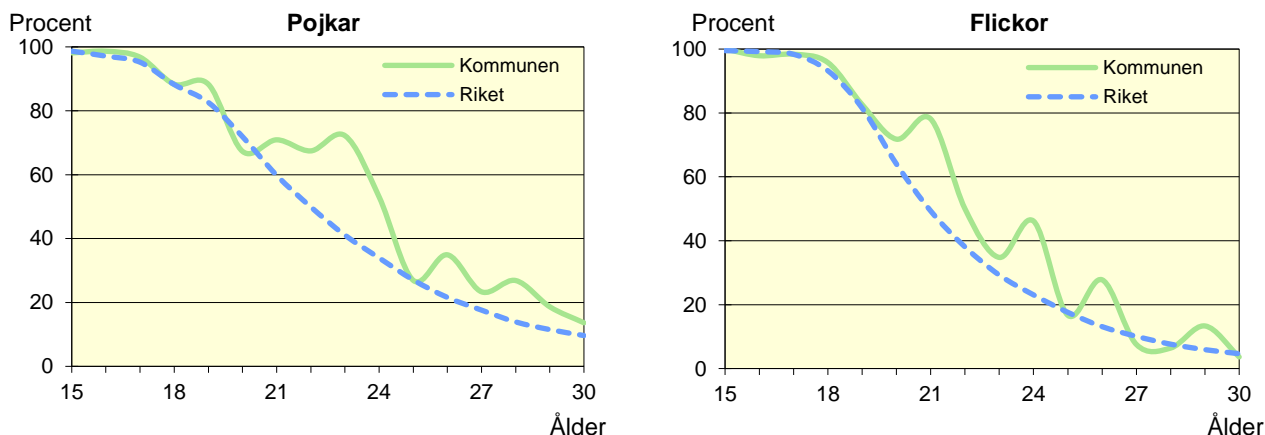
Sammanboendeform	Enligt folkbokföringen					
	Kommunen			Riket		
	Barn	Medelantal		Barn	Medelantal	
	Antal	% syskon*		Antal	% syskon*	
Barn till sammanboende	1 949	87	2,0	1 723	81	1,4
gifta	1 239	55	2,4	1 192	56	1,5
sambor	710	32	1,3	532	25	1,1
Barn till ensamstående män	90	4	0,8	81	4	0,9
Barn till ensamstående kvinnor	197	9	1,2	306	14	1,2
Flyttat hemifrån eller ofullst. uppg.	12	1	..	11	0	..
Samtliga barn	2 248	100	1,8	2 122	100	1,3
Barn till sammanboende bor med båda biologiska föräldrar	1 727	89	2,0	1 576	91	1,3
mor+styvfar	154	8	1,9	107	6	1,5
far+stymor	57	3	2,4	31	2	1,8

\* Avser hemmaboende barn 0–21 år

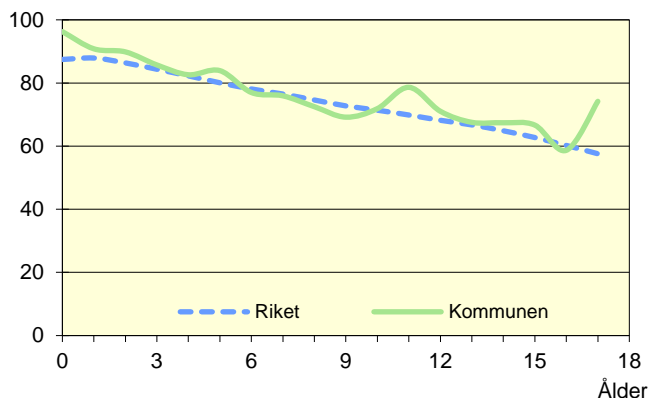
Se vidare förklaringar i särskilt blad.

### Hemmaboende ungdomar efter ålder 2017

Andel av ungdomarna i åldern 15–30 år som fortfarande bor hemma



Not: För information om kvaliteten i de olika tabellerna/diagrammen, se definitionerna för Barn&Familj

**Biologiska föräldrar 2017**Andel barn 0–17 år som bor med båda föräldrarna  
Procent**Barn som bor med båda föräldrarna 2017**

	Vid		
	6 års ålder	13 års ålder	17 års ålder
Kommunen	77	68	74
Riket	78	67	58

Andel (%) av alla i resp. ålder

**Svensk och utländsk bakgrund 2017**

Födelseland	Procentuell fördelning Kommunen				Riket
	0–5 år	6–12 år	13–17 år	0–17 år	0–17 år
<b>Barn födda i Sverige</b>	98	95	92	95	90
båda föräld. födda i Sverige	85	80	82	82	63
en förälder född utomlands	10	12	7	10	12
båda föräld. födda utomlands	2	3	3	3	14
<b>Barn födda utomlands</b>	2	5	8	5	10
därav adoptivbarn	0	1	0	0	0
<b>Samtliga barn, %</b>	100	100	100	100	100
<b>Samtliga barn, antal</b>	765	884	599	2 248	2 121 598

**Barn till förvärvsarb. föräldrar 2017**

Familjetyp	Andel (%) av barnen i resp. familjetyp	
	Kommunen	Riket
<b>Sammanboende</b>		
Pappa	95	90
Mamma	86	82
<b>Ensamstående</b>		
Pappa	100	87
Mamma	85	72

Föräldern förvärvsarbetar i november det aktuella året

**Barn till arbetslösa föräldrar 2017**

Familjetyp	Andel (%) av barnen i resp. familjetyp	
	Kommunen	Riket
<b>Sammanboende</b>		
Pappa	3	4
Mamma	4	4
<b>Ensamstående</b>		
Pappa	4	5
Mamma	6	6

Föräldern har varit arbetslös någon gång under året

**Disponibel inkomst i familjer med barn 0–17 år 2017**

Familjetyp	1 barn		2 barn		3 barn		4+ barn	
	Kom.	Riket	Kom.	Riket	Kom.	Riket	Kom.	Riket
Sammanboende föräldrar	550	580	566	621	564	615	644	540
Ensamstående pappor	337	322	337	364	..	374	..	361
Ensamstående mammor	279	270	318	304	303	318	..	344
Alla barnfamiljer	495	495	548	584	554	582	644	498

Avser medianinkomst, tkr